

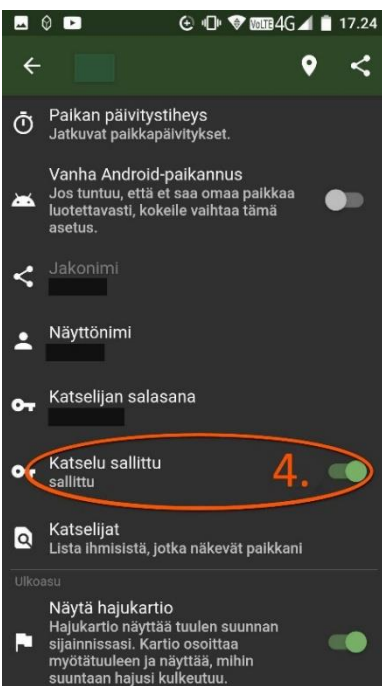
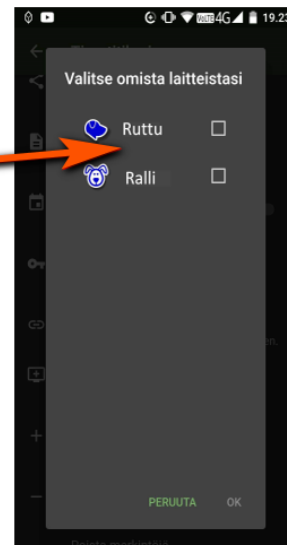
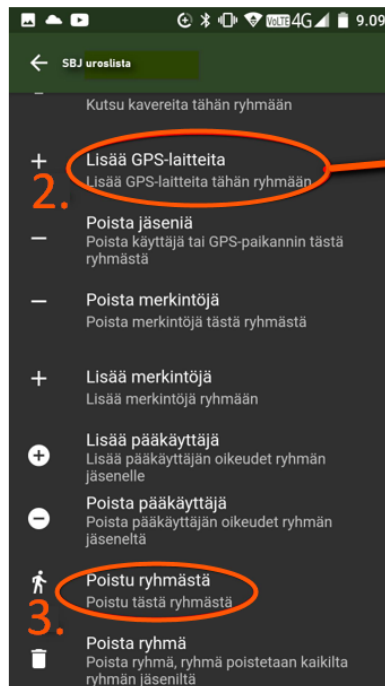
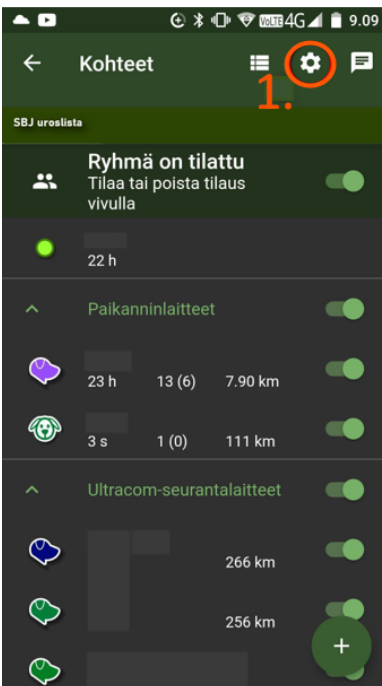
Liittymisohjeet:

TRACKER

Jos liityt ryhmään pelkästään katselijaksi sinun tarvitsee vain avata tekstiviestinä tullut linkki ja olet ryhmässä.

Jos liität koirasi seurattavaksi ryhmään, seuraa ohjetta:

1. Valitse -Kohteet- sivulla -rataspyörä-, jolloin pääset sivulle, jossa
2. liität koirasi ryhmään.
3. Halutessasi voit poistua ryhmästä tällä valinnalla.
4. Jokainen voi itse määrätä, näkykö hän tai hänen omistamansa panta ryhmässä.



ULTRACOM

1. Avaa ryhmän ylläpitäjältä saamasi tekstiviesti ja avaa siinä oleva linkki. Tämä riittää, jos olet vain katselija.

Jos liität koirasi seurattavaksi ryhmään seuraa ohjetta:

2. Ultracom Next avautuu ryhmässä johon linkki viittaa.
3. Oma sijainti ei näy jos valinta ei ole vihreä.
4. Lisää oma koirasi ryhmään painamalla Lisää koiria ryhmään painiketta.
5. Valitse omalta koiralistaltasi koira ja paina lisää.
6. Ryhmään jakamasi koira/koirat näkyvät Omat koirat kohdassa.
7. Koirasi saat poistettua ryhmästä painamalla koirasi symbolia ja valitsemalla alhaalta poista koira.
8. Koirasi poiston jälkeen voit poistua halutessasi ryhmästä, jolloin se myös katoaa Ultracom Nextin Ryhmät valikosta.
9. Jätä ryhmä.
10. Valitsemalla ´Ryhmät` voit valita milloin
 - a. jaat koirasi sijainnin ryhmässä.
 - b. estät muita näkemästä koirasi sijaintia (itse pystyt edelleen seuraamaan koiraasi)

